

Sommaire des résultats finaux

Coupe Nord Américaine #5

le 1 février 2015




Centre de Biathlon La Patrie, QC

Heure d'arrivée du dernier compétiteur : 14h06

Filles seniors - Sprint - 6 km (Départ individuelle)

Rang	Dos	Nom	Équipe	Tir			Résultat	Écart	%	Pts	Notes
				C	D	I					
1	10	Rousseau, Shilo	Soo 	3	1	4	26:16.2	0.0	106.6%	60	
2	3	Veinotte, Piaper	Chelsea 	2	3	5	28:32.6	+2:16.4	98.1%	54	
3	6	Pérusse, Frédérique	Poursuit 	1	4	5	29:12.2	+2:56.0	95.9%	48	
4	4	Pelletier, Clémence	Poursuit 	1	4	5	30:14.9	+3:58.7	92.6%	43	
5	5	Tuhkasaari, Jasmin	Shallow	2	3	5	30:50.7	+4:34.5	90.8%	40	
6	9	Désaulniers, Alice	Cour 	4	1	5	30:53.5	+4:37.3	90.7%	38	
7	7	Gagne, Vanessa	Estrie 	2	4	6	32:17.3	+6:01.1	86.7%	36	
8	2	Binet, Emileigh	Chelsea 	3	5	8	35:24.8	+9:08.6	79.1%	34	
DNS	8	Lévesque, Camille	Cour 								
DNS	1	Calletta, Florence	Cour 								

Femmes benjamines - Sprint - 6 km (Départ individuelle)

Rang	Dos	Nom	Équipe	Tir			Résultat	Écart	%	Pts	Notes
				C	D	I					
1	12	Leighton, Jordyn	Chelsea 	2	2	4	27:59.5	0.0	106.3%	60	
2	14	TURNER, Mackenzie	Ontario 	1	2	3	29:36.4	+1:36.9	100.5%	54	
3	13	SAVILL, Mackenzie	Ontario 	3	2	5	31:38.9	+3:39.4	94%	48	
4	11	NIEMI, Keira	Ontario 	4	3	7	34:58.6	+6:59.1	85.1%	43	

Hommes benjamins - Sprint - 7,5 km (Départ individuelle)

Rang	Dos	Nom	Équipe	Tir			Résultat	Écart	%	Pts	Notes
				C	D	I					
1	20	Lawton, Jason	Ontario 	1	1	2	20:15.6	0.0	103.5%	60	
2	18	Sanchez, Teo	Chelsea 	2	1	3	21:15.1	+59.5	98.7%	54	
3	16	PEPIN, Charles	Poursuit 	0	3	3	21:23.3	+1:07.7	98%	48	
4	24	Bolduc, Zachari	Poursuit 	0	3	3	21:42.1	+1:26.5	96.6%	43	
5	19		Ontario 	4	5	9	24:57.3	+4:41.7	84%	40	

<http://ACBQ.net>



Sommaire des résultats finaux

Coupe Nord Américaine #5


le 1 février 2015

Centre de Biathlon La Patrie, QC


Heure d'arrivée du dernier compétiteur : 14h06

		Kiers, Trevor									
6	17	Plamondon-Dumont, Louis	Cour		3	1	4	25:44.1	+5:28.5	81.5%	38
7	23	Hertz, Dalton	Soo		1	2	3	27:32.2	+7:16.6	76.1%	36
8	21	Racette, David	Chelsea		1	3	4	33:18.2	+13:02.6	63%	34
DNS	22	Quinn, Tobias	L. Sup								
DNS	15	Lacasse, Philippe	Estrie								

Hommes maîtres 35 - Sprint - 6 km (Départ individuelle)

Rang	Dos	Nom	Équipe	Tir			Résultat	Écart	%	Pts	Notes
				C	D	I					
1	56	Racette, Mathieu	Chelsea		4	5	9	40:37.8	0.0		60







Hommes - Sprint - 10 km (Départ individuelle)

Rang	Dos	Nom	Équipe	Tir			Résultat	Écart	%	Pts	Notes
				C	D	I					
1	57	Blais, Vincent	Estrie		3	4	7	26:52.6	0.0		60

Femmes maîtres 35 - Sprint - 6 km (Départ individuelle)

Rang	Dos	Nom	Équipe	Tir			Résultat	Écart	%	Pts	Notes
				C	D	I					
1	58	Lapierre, Lina	Chelsea		4	4	8	54:02.7	0.0		60

Garçons seniors - Sprint - 6 km (Départ individuelle)

Rang	Dos	Nom	Équipe	Tir			Résultat	Écart	%	Pts	Notes
				C	D	I					
1	59	Auger, Emrik	Estrie		0	2	2	21:50.8	0.0	103.6%	60
2	60	Grandbois, Leo	Estrie		3	4	7	22:50.1	+59.3	99.1%	54
3	63	MERCIER, Emmanuel	Cour		1	4	5	23:11.9	+1:21.1	97.5%	48
4	65	Gervais, Olivier	Chelsea		2	1	3	23:34.3	+1:43.5	96%	43
5	64	Holder, Oliver	Chelsea		0	4	4	25:03.4	+3:12.6	90.3%	40
6	62		Estrie		1	3	4	26:34.7	+4:43.9	85.1%	38

<http://ACBQ.net>



Sommaire des résultats finaux

Coupe Nord Américaine #5

le 1 février 2015

Centre de Biathlon La Patrie, QC

Heure d'arrivée du dernier compétiteur : 14h06

Périnet, Xavier








7 61 Larochele, marc-olivier  Cour 3 3 6 **32:26.4** +10:35.6 69.7% 36

Hommes juniors - Sprint - 10 km (Départ individuelle)

Rang	Dos	Nom	Équipe	Tir			Résultat	Écart	%	Pts	Notes
				C	D	I					
1	69	Burnotte, Jules	Estrie 	4	1	5	25:50.4	0.0	107.7%	60	
2	66	Bérubé-Larochele, Félix	Estrie 	3	1	4	28:29.3	+2:38.9	97.7%	54	
3	68	Tremblay-Gravel, Mathieu	Chelsea 	4	3	7	29:08.0	+3:17.6	95.5%	48	
4	67	Hamel, Félix	Estrie 	4	1	5	31:08.7	+5:18.3	89.3%	43	

Femmes juniors - Sprint - 7,5 km (Départ individuelle)

Rang	Dos	Nom	Équipe	Tir			Résultat	Écart	%	Pts	Notes
				C	D	I					
1	72	Poisson-Grégoire, Sarah	Estrie 	0	2	2	25:57.2	0.0	102.9%	60	
2	73	Selierier, chloe	Chelsea 	1	3	4	27:02.6	+1:05.4	98.7%	54	
3	71	Hamel, Charlotte	Estrie 	1	1	2	27:06.5	+1:09.3	98.5%	48	
4	78	Poisson-Grégoire, Anabelle	Estrie 	0	2	2	29:14.6	+3:17.4	91.3%	43	
5	70	Hynds, Alexandria	Chelsea 	2	1	3	29:37.0	+3:39.8	90.2%	40	

<http://ACBQ.net>

